


Fördjupnings- material

Saxen

Författare: Sara Villius

Illustratör: Aslak Gurholt

Rekommenderas för 3–6 år



rabén&sjögren

Fördjupningsmaterial

Här följer lite olika förslag på hur du som förskollärare kan arbeta med *Saxen*, både före och efter att ni läst den samt lite olika frågor som ni kan ställa för att få igång ett samtal kring boken.

Innan läsningen

Börja med att titta på fram- och baksida:


- Vem har skrivit?
- Vem har illustrerat (ritat)?
- Vad ser ni på framsidan?
- Vad tror ni boken handlar om?
- Vem är huvudperson?

Läs boken högt tillsammans och stanna upp för frågor och reflektioner kring text och illustrationer.

Efter läsningen


Inled samtalet med följande frågor:

- Vad gillade ni?
- Vad tyckte ni mindre om?
- Fanns det något ni inte förstod?



Frågor om Saxen

- Vad är det Saxen inte vill göra?
- Varför går det inte klippa i pinnen?
- Varför ångrar sig inte Saxen?
- Vad vill Saxen klippa i imorgon?



Titta på bilderna och fundera tillsammans över:

- Vad tycker du är roligast att klippa i?
- Hur känns det när man klipper i olika saker?
Hur känns det att klippa i papper?
Hur känns det att klippa i kartong?
Hur känns det att klippa i sten?
- Får man klippa i vad som helst?

Arbeta vidare

Ta fram papper i många olika färger och låt barnen klippa och klistra bilder inspirerade av boken.

Gå ut i skogen och plocka olika typer av naturmaterial att prova klippa i, rita av och klippa ut och efterhärma det ni har hämtat med hjälp av färgade papper. Vilken färg och form har tex en kotte eller ett löv?

